

サンプル版で「マイナンバー管理ツール」をご利用いただく場合について

1. 前提条件

「ファイル保存していない空のログイン用 USB メモリ」と「バックアップ用 USB メモリ（任意）」をご用意ください。

※ 製品版をご購入いただいた際に、専用のログイン用 USB メモリを納品させていただきます。

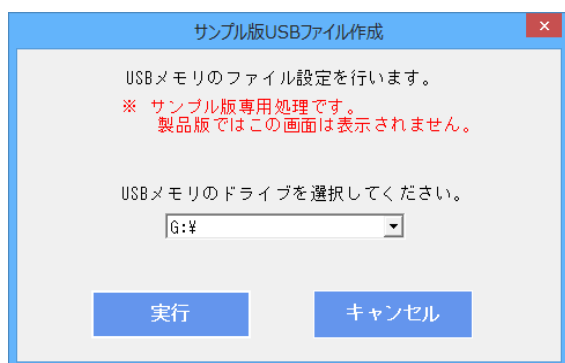
※ 製品版でマイナンバー管理ツールをご利用いただく場合、年間保守契約への加入が必須です。

2. 初期設定画面

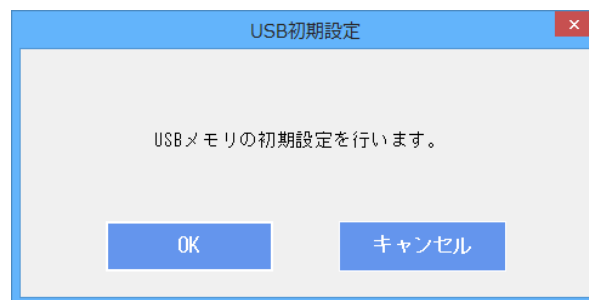
初期設定画面が以下の通り異なります。

サンプル版では、USB メモリのドライブを選択する画面が表示されます。

<サンプル版>



<製品版>



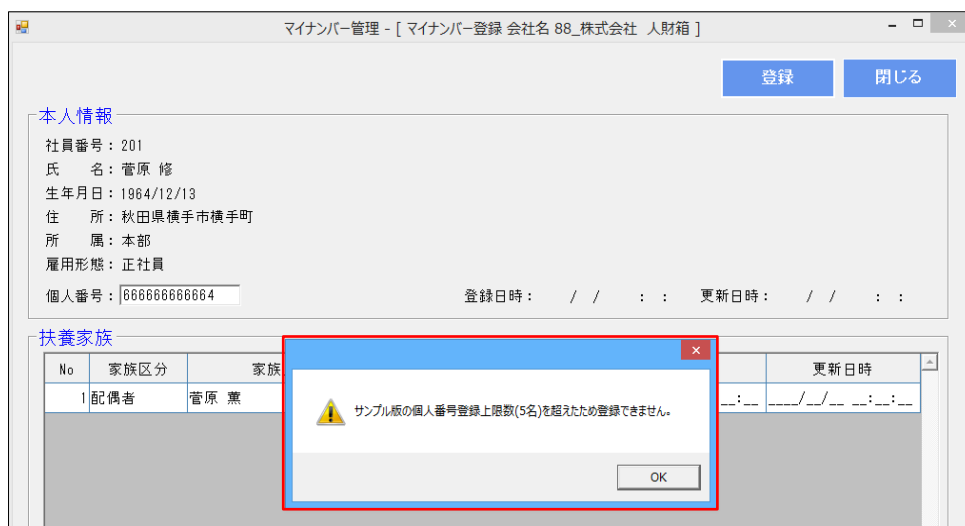
3. マイナンバー登録と取込について

マイナンバーの登録上限数は、本人 + 扶養家族を含めトータル「5名まで」です。

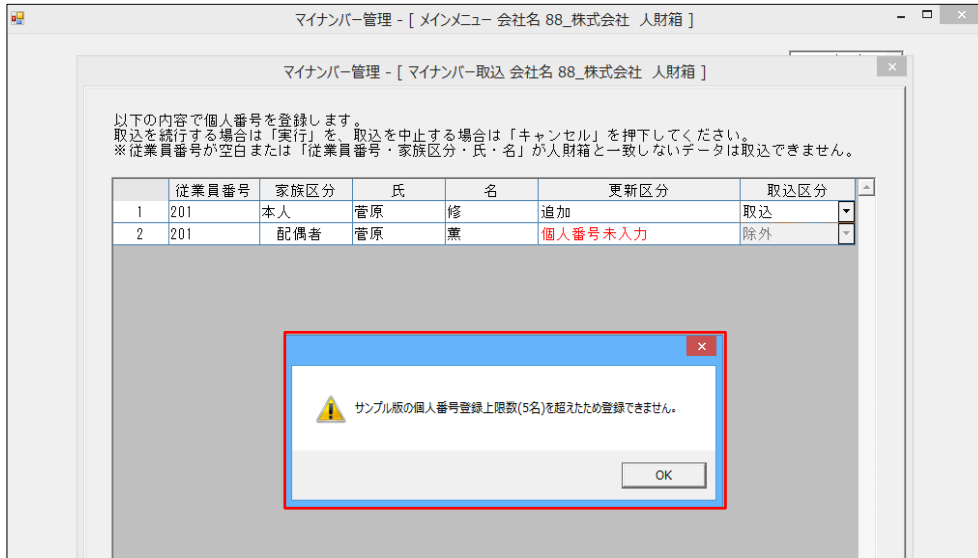
登録や取込の際に、5名を超えた場合は以下の通りエラーメッセージが表示されます。

※ 製品版にマイナンバーの登録上限数はございません。

<マイナンバー登録画面>



<マイナンバー取込画面>

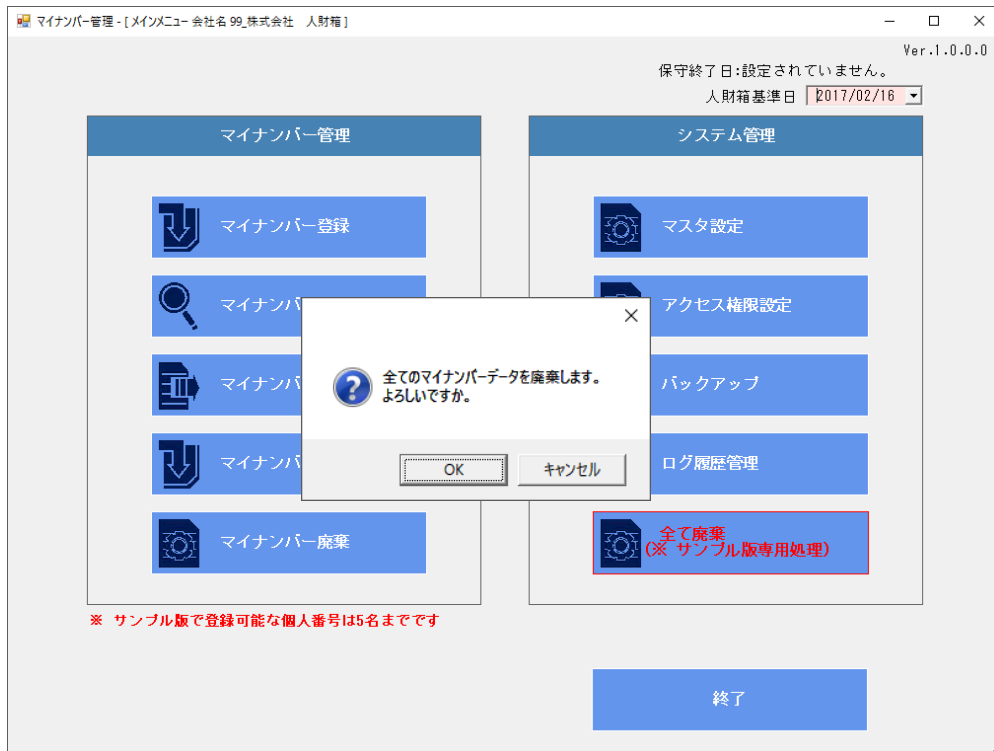


4. 廃棄処理

サンプル版で登録したマイナンバーは、[メインメニュー]—[全て廃棄]より一括で廃棄することが可能です。
 ※サンプル版で登録したデータを USB メモリに残さないために廃棄を推奨しています。

製品版へデータを引き継ぐ場合は、P3 をご確認ください。

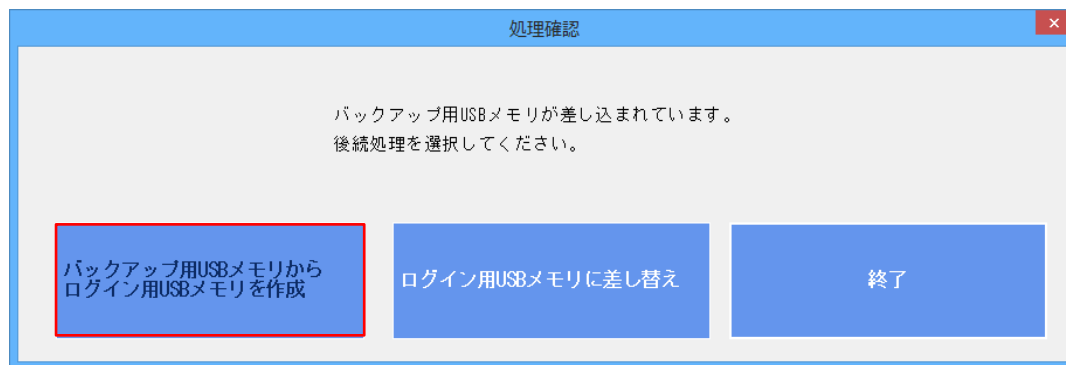
この機能は、サンプル版専用機能になるため、製品版にはございません。



5. バックアップ用 USB メモリからログイン用 USB メモリを作成

製品版をご購入いただいた際に、バックアップ用 USB メモリから弊社提供のログイン用 USB メモリデータをリストアすることが可能です。

バックアップ用 USB メモリを PC に差し込み起動すると以下の画面が表示されます。



【製品版ログイン用 USB メモリ】



ログイン用 USB メモリを差し込むとデータをリストアすることができます。

尚、この操作は製品版をご購入いただいた場合に限り有効です。